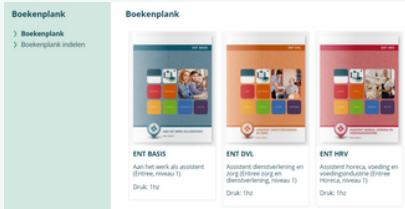




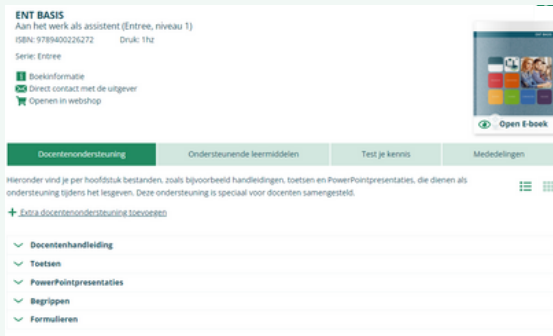
BOEKENPLANK



Op de boekenplank vind je alle boeken die je hebt geactiveerd.



Bij docentenondersteuning vind je informatie die alleen toegankelijk is voor docenten, zoals handleidingen, toetsen, PowerPointpresentaties etc.



Ondersteunende leermiddelen geeft de leerling en docent toegang tot video's, websites en bestanden die bij het boek horen.

Digiplein is het online leerplatform van de Uitgeversgroep. Met Digiplein heb je als docent de volgende mogelijkheden:

- ✓ Direct toegang tot het digitale boek
- ✓ Werken met leerlingen in een klas
- ✓ Online opdrachten maken én nakijken
- ✓ Antwoorden van opdrachten delen
- ✓ Toetsen met Test je Kennis
- ✓ Uitgebreide ondersteuning per boek
- ✓ Beschikbaar als app in MS Teams



Deze flyer helpt je wegwijs te worden binnen Digiplein. Heb je toch nog vragen? Neem dan contact op met onze helpdesk.

073 613 03 09
helpdesk@digiplein.com

EDUTHEEK

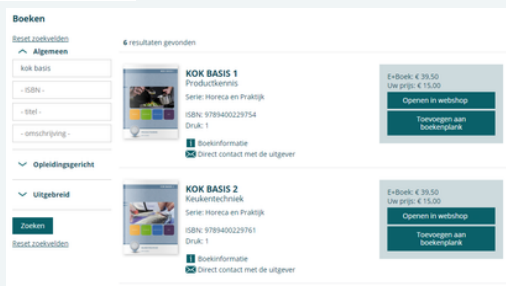


In de Edutheek vind je alle boeken en losse leerobjecten van de Uitgeversgroep. Je kunt het zien als een digitale bibliotheek, waaruit je zelf materiaal kunt halen en samenstellen.



Video's en werkkaarten kun je koppelen aan je boeken.

Digitale boeken kun je gratis toevoegen aan je boekenplank of openen in de webshop, zodat je een exemplaar kunt bestellen.



INLOGGEN EN REGISTREREN

Ga naar www.uitgeversgroep.nl. Voordat je kunt inloggen op Digiplein, moet je je eerst registreren als docent bij Digiplein voor scholen. Je registreert je door onderstaand formulier in te vullen.

Al een account? Log in met je e-mailadres en wachtwoord.

Na het registreren ontvang je een bevestigingsmail. Bevestig je account en log daarna in. Geen mail ontvangen? Check even bij ongewenste mail in je mailbox.

Je registratie als docent wordt handmatig door ons goedgekeurd, zodra dit akkoord is ontvang je een e-mail en heb je toegang tot speciale ondersteuning voor docenten.



PROFIEL



Om je profiel zo volledig mogelijk te maken kun je hier al je gegevens bijwerken. Zo blijft je profiel up-to-date.

Profiel

- > Persoonlijke gegevens
- > Schoolgegevens
- > Interesses
- > Accountinstellingen

Vul bij interesses in wat je opleiding en vakgebied is. Wij sturen geregeld digitale nieuwsbrieven. Zo blijf je up-to-date van de laatste ontwikkelingen!

Wil je je wachtwoord of e-mailadres wijzigen, dan kan dit via accountinstellingen.

Wachtwoord wijzigen

Huidig wachtwoord *
Ter bevestiging

Nieuw wachtwoord *
Minimaal 6 tekens

Herhaal nieuw wachtwoord *

Wachtwoord wijzigen

KLASSEN



Klassen

- > Bekijken en bewerken
- > Klas toevoegen

Maak een klas aan voor jouw klas leerlingen. Klik op 'klas toevoegen'.

Nieuwe klas aanmaken

Maak een nieuwe klas aan, selecteer cohort en voeg leerlingen toe.

Nieuwe klas

Aanmaken

Vul het formulier in. Kies een klassennaam, selecteer boeken en voeg leerlingen toe.

Je kunt ook leerlingen toevoegen aan een klas door e-mailadressen in te voeren óf door een deelcode met leerlingen te delen.

Klas aanmaken

Naam klas *

Schooljaar *

E-boeken *

Deze klas tonen bij voortgang

Vul e-mailadressen van leerlingen of docenten in om ze toe te voegen aan deze klas.

Scheid meerdere e-mailadressen met een komma

Opslaan

Leerlingen voeren de deelcode in bij 'Deelnemen aan een klas'.

LICENTIE



Op de achterkant van je boek of op de licentiekaart vind je een licentiecode. Na het inloggen op Digiplein, klik je in het menu op 'Licentie'.

! Docenten hebben gratis toegang tot al onze digitale boeken. Zoek op Digiplein in de Edutheek een boek en voeg deze gratis toe aan je boekenplank!

Licenties

- > Licentiecode activeren
- > Actieve licentiecodes

Klik op 'Licentiecode activeren' en voer de licentiecode in. Activeer de code. Het boek staat meteen op je boekenplank.

XXXX - XXXX - XXXX - XXXX

Licentie activeren

VOORTGANG



Voortgang

2022-2023

- > Klas 1A
- > Klas 1C
- > Klas 2B

2021-2022

- > 4KL3a
- > 4KL3b

> Resultaten per leerling

Hier kun je per klas de voortgang volgen.

Aan een klas kunnen meerdere boeken gekoppeld zijn. Deze boeken kun je hier terugvinden.

2022-2023

- > Klas 1A
- > HBR P3
- > HBR P4

Nieuw! Je kunt de resultaten per leerling zien.

Om te zien hoe ver de leerlingen zijn met de opdrachten, klik je op de betreffende boekcode. Daarna zie je in één oogopslag welke opdrachten de leerlingen hebben gemaakt.

